

吊り荷に触れずにセンターで吊れる

パレットハング

パレット吊り金具

耐荷重1.5トン

実用新案登録済

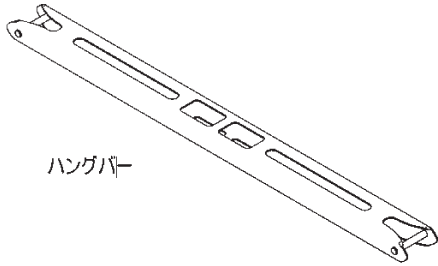
特長

- 01 通常にセットすることで間隔が確保できます
- 02 パレット側の設置面が、従来より2倍(幅100)で安全です
- 03 間隔幅の微調整が可能です
- 04 メッキ仕上で、防錆力が高く、錆びに強いです

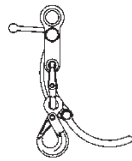
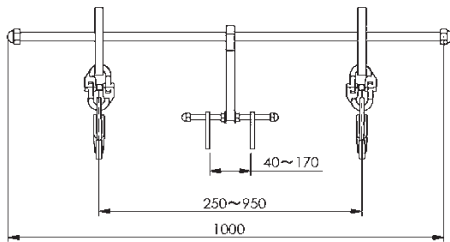
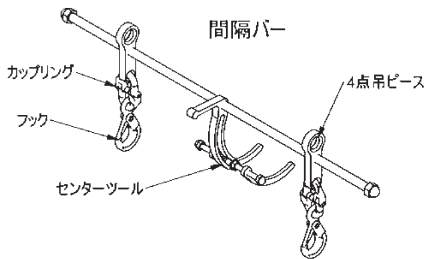
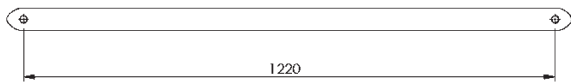
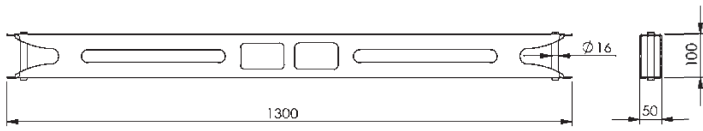


SPEC

オプション



ハングバー



天秤吊



使用方法

- 1 パレットにバーを2本差し込みます。
- 2 2つのフックをバーに取り付けます。
- 3 パレットのセンターリブにセンターツールを差し込みます。
- 4 反対側も2・3を繰り返します。
- 5 フック・センターツールを確認し、クレーンを巻き上げます。

簡単取付動画はこちらから



■パレットハング

対応パレット	1100mm以下
基本仕様荷重	1.5t
〈バー〉	
木製設置幅	100mm
アイピッチ	1220mm
重量	7kg
表面処理	亜鉛メッキ
〈間隔治具〉	
設定幅	自在250~950 (2.5mm調整)
センターツール	あり
表面処理	電気メッキ+塗装

お問い合わせ先はこちら

FSC 藤原産業

〒559-0021

大阪府大阪市住之江区柴谷2丁目5番78号

TEL 06-6683-6881 FAX 06-6683-0797

最新情報は、ホームページをご覧ください

<https://www.fujiwarasangyo.jp/>

